



## Scheda Stabilimento balneare

|                            |   |
|----------------------------|---|
| Nome stabilimento balneare | MARUSCA   |
| Indirizzo                  | Viale Europa 64   |
| Città                      | 55041 Lido di Camaiore (LU)   |
| Contatti                   | Tel +39 0584617280  |
| Sito web                   | <a href="https://www.bagnomarusca.it">https://www.bagnomarusca.it</a> |

**TESTATO DA:** [Associazione di Promozione sociale Handy Superabile](#) nell'estate 2023

**Nota Bene** Le informazioni che seguono si riferiscono alla data di verifica riportata in calce ad ogni scheda. **L'Associazione** non è responsabile di eventuali modifiche significative apportate dalla struttura dopo la visita.

### Sommario

|   |    |
|---|----|
| Scheda Stabilimento balneare .....  | 1  |
| Arrivo alla struttura.....  | 2  |
| Parcheggio privato/pubblico.....  | 2  |
| Percorso dal parcheggio all'ingresso principale .....                     | 3  |
| Reception accoglienza.....  | 3  |
| Bar/ristorante .....  | 4  |
| Percorsi interni e servizi comuni .....                                   | 5  |
| Percorsi interni.....   | 5  |
| Servizi igienici e doccia fruibili dagli ospiti con mobilità ridotta..... | 6  |
| Locale spogliatoio .....  | 7  |
| Spiaggia.....   | 8  |
| Area giochi per bambini .....   | 9  |
| Piscina .....   | 10 |
| Studi medici/strutture sanitarie.....                                     | 11 |





## Arrivo alla struttura

### Parcheggio privato/pubblico

|   |  |
|---|--|
| Presenza di parcheggio privato  | NO   |
| Presenza di posto auto riservato a persone con disabilità                           | SI nel parcheggio pubblico a circa 30 metri  |
| Parcheggio pubblico nelle vicinanze   | SI   |
| Tipologia di fondo del parcheggio pubblico  | asfalto  |
|   |   |
|  |  |





### Percorso dal parcheggio all'ingresso principale



|  |                   |
|--|-------------------|
| Percorso dal parcheggio all'ingresso     | in piano          |
| Sono presenti indicatori e mappe tattili | NO                |
| Larghezza utile porta/varco d'ingresso   | superiore a 90 cm |


### Reception accoglienza

|   |   |
|---|---|
| Sistema di prenotazione ombrelloni  | <input checked="" type="checkbox"/> Via web con whatsapp<br><input checked="" type="checkbox"/> Via telefono<br><input checked="" type="checkbox"/> In loco |
| Presenza di personale multilingue   | SI  |
| Presenza di piantina stabilimento con legenda servizi presenti  | NO  |
| Presenza di mappa visio-tattile   | NO  |
| Bacheca/pannelli informativi ad altezza media 130 cm in zona ben illuminata e dimensione caratteri almeno 14 dpi con rapporto contrasto superiore a 4,5:1 | NO  |
| Il Personale ha seguito corso di formazione su accoglienza persone con diverse disabilità   | NO  |



## Bar/ristorante

| Tipologia di locale   | Bar/ristorante  |
|---|---|
| Accesso al locale   | Dalla passeggiata attraverso un secondo ingresso e tramite rampa lunghezza cm 480, larghezza cm 110 pendenza 4% priva di corrimano mentre la veranda esterna accessibile in piano ma su fondo sabbioso                |
| Larghezza utile porta/varco d'ingresso  | 83 cm   |
| Banco del bar   | superiore a 100 cm  |
| Tipologia dei tavoli  | a 4 gambi   |
| Spazio sottostante i tavoli da terra  | 68 cm   |
| Menù multilingue  | SI  |
| Menù con caratteri large print  | SI  |
| Menù in braille   | NO  |
| Servizio al tavolo per persone con disabilità                                       | SI  |
| Disponibilità di alimenti per celiaci   | <input type="checkbox"/> pane <input checked="" type="checkbox"/> pasta <input checked="" type="checkbox"/> biscotti <input checked="" type="checkbox"/> gelati<br><input type="checkbox"/> alimenti pre-confezionati |
|  |   |



**Percorsi interni e servizi comuni**

**Percorsi interni**



Indicare se i percorsi di collegamento ingresso-spiaggia sono in piano o con rampe oltre a quelli già descritti

percorsi privi di ostacoli







### Servizi igienici e doccia fruibili dagli ospiti con mobilità ridotta

|   |  |
|---|--|
| Numero <b>servizi igienici</b> accessibili/fruibili dagli ospiti con mobilità ridotta | 1  |
| Accesso al locale   | tramite rampa lunghezza 480 cm, larghezza 110 cm pendenza 4 % (vedi ristorante)      |
| Larghezza utile porta d'ingresso  | 80 cm  |
| Altezza WC  | 50 cm  |
| Sedile WC con dente frontale aperto   | NO   |
| Maniglioni di sostegno  | a destra del wc  |
| Doccetta flessibile a lato del wc   | SI   |
| Spazio libero ai lati del wc  | a sinistra 24 cm<br>a destra 100 cm<br>frontale 71 cm                                |
| Campanello elettrico/telefono   | SI   |
| Lavabo con spazio sottostante per accostamento carrozzina                             | 69 cm  |
| Altezza da terra bordo inferiore specchio   | 132 cm   |
| Fasciatoio per neonati  | NO   |
|    |  |



|  |   |
|--|---|
| Disponibile <b>doccia</b> accessibile agli ospiti con mobilità ridotta             | SI in comune con il locale wc   |
| Tipologia doccia   | di tipo aperto  |
| Doccia a filo pavimento  | SI  |
| Sedia doccia   | mancante  |
| Maniglione di sostegno   | mancante  |
| Presenza di soffione o saliscendi  | Con doccetta flessibile raggiungibile da persona seduta                             |
| Campanello elettrico/telefono  | SI  |
|  |  |

### Locale spogliatoio


|  |    |
|--|----|
| Disponibile spogliatoio accessibile agli ospiti con mobilità ridotta | NO |
|--|----|





## Spiaggia


|  |          |
|--|----------|
| Tipologia di spiaggia  | sabbia   |
| Accesso alla spiaggia  | in piano |
| Passerella per raggiungere gli ombrelloni  | SI       |
| Tipologia della passerella   | PVC      |
| Larghezza della passerella   | 90 cm    |
|   |          |
| Pedana anche amovibile fra passerella e postazione ombrellone per facilitare il passaggio e lo stazionamento con la carrozzina | SI       |
| Disponibile sedia anfibia per balneazione persone con mobilità ridotta di proprietà o tramite associazione balneari            | SI       |



**Area giochi per bambini**

Area giochi per bambini

inaccessibile ai bambini con mobilità ridotta per fondo sabbioso





## Piscina

|   |  |
|---|--|
| La struttura dispone di piscina   | SI   |
| Accesso alla piscina  | in piano e lava piedi con breve discesa e salita                                     |
| Larghezza utile varco d'ingresso  | superiore a 90 cm  |
| Accesso alla vasca  | con scaletta e con scala a gradini nella vasca idromassaggio dotata di corrimano     |
| Profondità vasca  | 120 cm e 90 cm idromassaggio   |
| Ausili per balneazione ospiti con mobilità ridotta                                  | sedia anfibia  |
|   |   |
|  |  |



### Studi medici/strutture sanitarie

|                                     |  |
|-------------------------------------|--|
| Ospedali nei pressi della struttura | <b>Ospedale Versilia</b> SS 1, 335, 55049<br>Camaione LU Telefono: 0584 6051   |
| Altre strutture sanitarie           | <b>Casa della Salute</b> viale Oberdan, 28 c/o<br>padiglione ospedaliero tel. 0584.605200<br><b>Guardia medica</b> – Via Sarzanese, 155<br>Camaione Tel. 0584 616775<br><b>Servizio di dialisi c/o Croce Verde</b> Viale<br>Italico angolo via Risorgimento Forte dei<br>Marmi Tel. 05848401 convenzionato ASL |

TESTATO DA: [Associazione di Promozione sociale Handy Superabile](#) in estate 2023